

ORGANISATION DES ELEMENTS DU SITE

I. Préambule

Un site est composé de plusieurs éléments qu'il est parfois nécessaire de lier entre eux. Par exemple un article appartient à une catégorie, qui elle-même appartient à une section. Les menus sont organisés en modules pour pouvoir gérer leur emplacement dans la page.

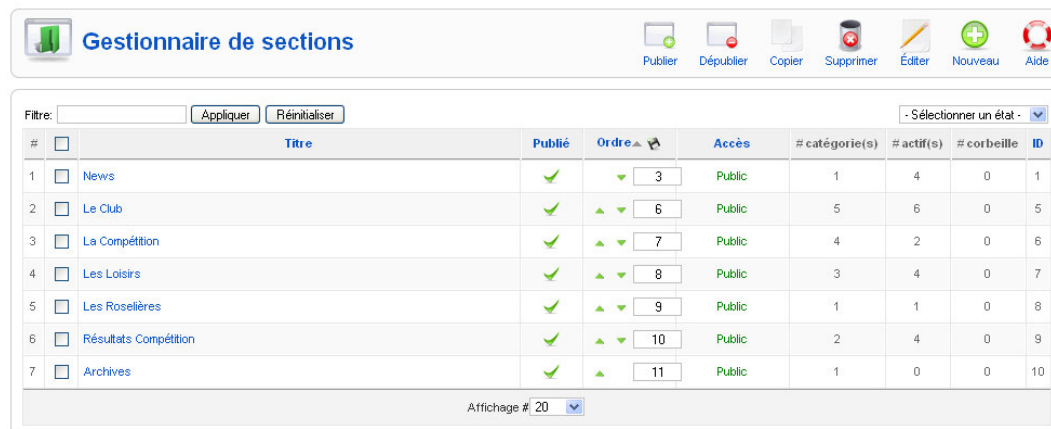
Tout ceci peut s'avérer complexe si le site est :

- conséquent (beaucoup de pages, de modules et/ou de menus)
- mal conçu au départ
- mal géré tout au long de sa vie

Il est donc important de comprendre l'architecture du site et de la respecter tout au long de son exploitation.

II. Sections / catégories

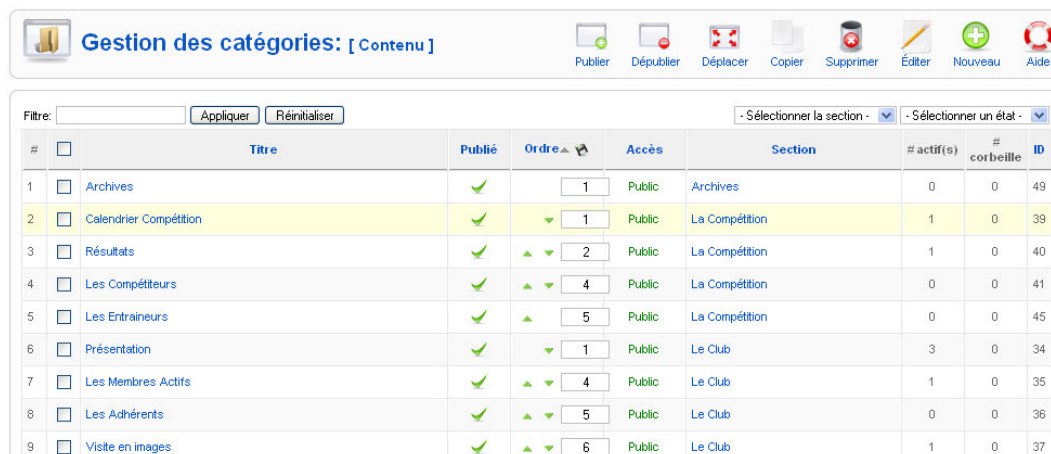
Menu **Contenu > Gestion des sections** : affiche la liste des sections et permet d'en créer de nouvelles



The screenshot shows the Joomla! 'Gestionnaire de sections' (Section Manager) interface. It features a toolbar with icons for publishing, unpublishing, copying, deleting, editing, creating new sections, and help. Below the toolbar is a table listing sections with columns for ID, checkbox, title, published status, order, access, number of categories, number of active items, number of items in the trash, and ID. The table contains 7 rows of data.

| # | <input type="checkbox"/> | Titre | Publié | Ordre | Accès | # catégorie(s) | # actif(s) | # corbeille | ID |
|---|--------------------------|-----------------------|--------|-------|--------|----------------|------------|-------------|----|
| 1 | <input type="checkbox"/> | News | ✓ | 3 | Public | 1 | 4 | 0 | 1 |
| 2 | <input type="checkbox"/> | Le Club | ✓ | 6 | Public | 5 | 6 | 0 | 5 |
| 3 | <input type="checkbox"/> | La Compétition | ✓ | 7 | Public | 4 | 2 | 0 | 6 |
| 4 | <input type="checkbox"/> | Les Loisirs | ✓ | 8 | Public | 3 | 4 | 0 | 7 |
| 5 | <input type="checkbox"/> | Les Roselières | ✓ | 9 | Public | 1 | 1 | 0 | 8 |
| 6 | <input type="checkbox"/> | Résultats Compétition | ✓ | 10 | Public | 2 | 4 | 0 | 9 |
| 7 | <input type="checkbox"/> | Archives | ✓ | 11 | Public | 1 | 0 | 0 | 10 |

Menu **contenu > Gestion des catégories** : affiche la liste des catégories et permet d'en créer de nouvelles



The screenshot shows the Joomla! 'Gestion des catégories' (Category Manager) interface. It features a toolbar with icons for publishing, unpublishing, moving, copying, deleting, editing, creating new categories, and help. Below the toolbar is a table listing categories with columns for ID, checkbox, title, published status, order, access, section, number of active items, number of items in the trash, and ID. The table contains 9 rows of data.

| # | <input type="checkbox"/> | Titre | Publié | Ordre | Accès | Section | # actif(s) | # corbeille | ID |
|---|--------------------------|------------------------|--------|-------|--------|----------------|------------|-------------|----|
| 1 | <input type="checkbox"/> | Archives | ✓ | 1 | Public | Archives | 0 | 0 | 49 |
| 2 | <input type="checkbox"/> | Calendrier Compétition | ✓ | 1 | Public | La Compétition | 1 | 0 | 39 |
| 3 | <input type="checkbox"/> | Résultats | ✓ | 2 | Public | La Compétition | 1 | 0 | 40 |
| 4 | <input type="checkbox"/> | Les Compétiteurs | ✓ | 4 | Public | La Compétition | 0 | 0 | 41 |
| 5 | <input type="checkbox"/> | Les Entraîneurs | ✓ | 5 | Public | La Compétition | 0 | 0 | 45 |
| 6 | <input type="checkbox"/> | Présentation | ✓ | 1 | Public | Le Club | 3 | 0 | 34 |
| 7 | <input type="checkbox"/> | Les Membres Actifs | ✓ | 4 | Public | Le Club | 1 | 0 | 35 |
| 8 | <input type="checkbox"/> | Les Adhérents | ✓ | 5 | Public | Le Club | 0 | 0 | 36 |
| 9 | <input type="checkbox"/> | Visite en images | ✓ | 6 | Public | Le Club | 1 | 0 | 37 |

III. Articles

Menu **Contenu / Gestion des articles** : présente la liste de tous les articles du site.

| # | Titre | Publié | Page d'accueil | Ordre | Accès | Section | Catégorie | Auteur | Date | Clics | ID |
|---|----------------------------------|--------|----------------|-------|--------|----------------|------------------------|---------------|----------|-------|----|
| 1 | Calendrier Compétition 2008/2009 | | | 1 | Public | La Compétition | Calendrier Compétition | Administrator | 19.10.08 | 34 | 61 |
| 2 | Vidéos | | | 1 | Public | La Compétition | Résultats | Administrator | 20.10.08 | 33 | 56 |
| 3 | Infos Pratiques | | | 1 | Public | Le Club | Infos Pratiques | Administrator | 19.10.08 | 33 | 53 |
| 4 | Les Membres Actifs | | | 1 | Public | Le Club | Les Membres Actifs | Administrator | 19.10.08 | 6 | 52 |

RAPPEL : ce panneau vous permet également de :

- Publier/dépublier un article
- Afficher les articles en page d'accueil (si elle est en format Blog)
- Modifier directement l'ordre des articles (même section/même catégorie)
- Changer le type d'accès (public, membre)
- Editer les sections ou catégories

Utilisation des filtres pour accéder rapidement aux articles souhaités :

| # | Titre | Publié | Page d'accueil | Ordre | Accès | Section | Catégorie | Auteur | Date | Clics | ID |
|---|----------------------|--------|----------------|-------|--------|---------|-----------|------------------|----------|-------|----|
| 1 | Gabarit Article Vide | | | 1 | Public | | | Kristel Beurrois | 03.03.09 | 497 | 25 |

IV. Page d'accueil

Menu **contenu > Gestion de la page d'accueil** :

Cette option donne accès à la liste des articles publiés en page d'accueil.


| # | Titre | Publié | Ordre | Accès | ID | Section | Catégorie | Auteur |
|---|--|--------|-------|--------|----|---------|-----------|---------------|
| 1 | Dernièrement | | 1 | Public | 64 | News | Latest | Administrator |
| 2 | Bienvenue sur le site de l'aviron du Sud Grésivaudan ! | | 2 | Public | 1 | News | Latest | Administrator |
| 3 | Prochainement | | 3 | Public | 45 | News | Latest | Administrator |



Affichage # 20

Publié mais est En suspens | Publié et est Courant | Publié mais e Expiré | Non publié | Archivé

Cliquer sur l'icône pour changer le statut.

V. Médias (documents / images / videos)


Gestion des médias

 Supprimer
 Aide


Miniatures |
 Détails


Dossiers

- Media
- M_images
- banners
- phocagallery
- smilies
- stories


Fichiers

/homez68/arketic/www/olivier/images
Créer un dossier







✖ □
M_images




✖ □
banners



✖ □
phocagalle...



✖ □
smilies



✖ □
stories

Transférer un fichier [Max = 10M]

Parcourir...
Lancer le transfert

Se référer à la fiche **Ajouter des images dans un article**